



Soutenance Projet CTES Groupe 35

Thème : Technologie

Notre projet : l'application ECO 2




SCENARIO D'USAGE




Challenges



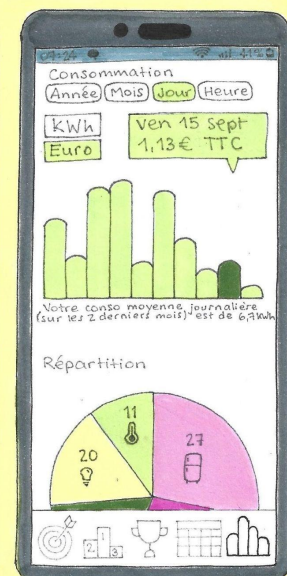
Clubs



Mes succès



Historique





Comprendre sa consommation



01 Proof of Concept





Les challenges : des petites actions pour l'environnement





 **Debutant Vert** 
350/400




360
14  aujourd'hui


Challenge du jour



Prendre une douche de moins de 10 minutes  4 

Challenge hebdomadaires

N'utilisez pas le sèche-linge pendant 7 jours  4 

Utilisez uniquement des sacs réutilisables pour vos courses  10 

N'utilisez pas la climatisation pendant 7 jours  11 

Éteignez les appareils électriques au coucher pendant 7 jours  4 

Exemples de challenges :

1. ****Défi de la lumière naturelle**** : Éteignez toutes les lumières artificielles pendant une heure pendant la journée et profitez de la lumière naturelle.
2. ****Chasse aux appareils en veille**** : Repérez et éteignez tous les appareils en veille de votre maison (chargeurs, téléviseurs en veille, etc.) pendant la journée.



Les challenges : des petites actions pour l'environnement



Les challenges apportent :

- Des points (éclairs)

Challenge du jour

Prendre une douche de moins de 10 minutes ⚡ 4

Challenge hebdomadaires

N'utilisez pas le sèche-linge pendant 7 jours ⚡ 4

Utilisez uniquement des sacs réutilisables pour vos courses ⚡ 10

N'utilisez pas la climatisation pendant 7 jours ⚡ 11

Éteignez les appareils électriques au coucher pendant 7 jours ⚡ 4



Les challenges : des petites actions pour l'environnement



Les challenges apportent :

- Des point (éclairs)
- Des ampoules, qui augmentent avec les challenges journaliers



Debutant Vert

350/400



Challenge du jour

Prendre une douche de moins de 10 minutes ⚡ 4

Challenge hebdomadaires

N'utilisez pas le sèche-linge pendant 7 jours ⚡ 4

Utilisez uniquement des sacs réutilisables pour vos courses ⚡ 10

N'utilisez pas la climatisation pendant 7 jours ⚡ 11

Éteignez les appareils électriques au coucher pendant 7 jours ⚡ 4



Les challenges : des petites actions pour l'environnement



Lightbulb icon: 30

Debutant Vert
360/400

360
14 aujourd'hui

Challenge du jour

Prendre une douche de moins de 10 minutes 4

Challenge hebdomadaires

N'utilisez pas le sèche-linge pendant 7 jours 4

Utilisez uniquement des sacs réutilisables pour vos courses 10

N'utilisez pas la climatisation pendant 7 jours 11

Éteignez les appareils électriques au coucher pendant 7 jours 4

Icons: @, trophies, calendar, bar chart

Les challenges apportent :

- Des point (éclairs)
- Des ampoules, qui augmentent avec les challenges journaliers

L'augmentation des éclairs permet de faire évoluer son profil

- Novice Eco-Responsable
- Débutant Vert
- Eco-Activiste en Herbe
- Protecteur de la Planète
- Expert en Economie d'Énergie
- Champion de la Durabilité
- Maître Eco-Héro
- Gardien de la Terre
- Visionnaire Écologique
- Héros de l'Environnement
- Leader de la Durabilité
- Virtuose Eco-Conscient
- Gourou de la Communication Responsable
- Pionnier Eco-Friendly
- Stratège Eco-Energétique
- Innovateur de l'Éco-Conscience
- Éco-Explorateur
- Gardien de l'Éco-Habitat
- Expert en Réduction d'empreinte
- Ambassadeur de l'Écologie

Les clubs : pour amener nos proches dans l'aventure



Cette rubrique permet de :

- Créer des groupes avec nos proches

Le groupe des copains

1. Timothée	87	6 752
2. Jean-Pièrre	89	4 531
3. Moi	30	1 345
4. Marguerite	40	745
5. Archibald	1	190

La famille

1. Moi	87	6 752
2. Maman	89	4 531
3. Le frangin	30	1 345
4. Papa	40	745
5. Le couz	1	190

Navigation bar icons: Target, Group, Trophy, Calendar, Bar chart.

Les clubs : pour amener nos proches dans l'aventure



Cette rubrique permet de :

- Créer des groupes avec nos proches
- Comparer son nombre d'éclairs avec les autres membres et vouloir remonter dans le classement

Le groupe des copains

1. Timothée	87	6 752
2. Jean-Pièrre	89	4 531
3. Moi	30	1 345
4. Marguerite	40	745
5. Archibald	1	190

La famille

1. Moi	87	6 752
2. Maman	89	4 531
3. Le frangin	30	1 345
4. Papa	40	745
5. Le couz	1	190

Navigation icons: Target, Group, Trophy, Calendar, Bar Chart

Les clubs : pour amener nos proches dans l'aventure



Cette rubrique permet de :

- Créer des groupes avec nos proches
- Comparer son nombre d'éclairs avec les autres membres et vouloir remonter dans le classement
- Avoir accès à un chat de groupe pour communiquer et échanger ses conseils

Le groupe des copains

1. Timothée	87	6 752
2. Jean-Pièrre	89	4 531
3. Moi	30	1 345
4. Marguerite	40	745
5. Archibald	1	190

La famille

1. Moi	87	6 752
2. Maman	89	4 531
3. Le frangin	30	1 345
4. Papa	40	745
5. Le couz	1	190

Navigation bar icons: Target, Group, Trophy, Calendar, Bar Chart

Les succès : pour se voir s'améliorer



Mes ampoules



Cela fait 30 jours consécutifs que vous réalisez le challenge du jour

Cette rubrique :

- Rappelle le nombre d'ampoules accumulé ainsi que le challenge du jour pour encore augmenter sa valeur

Challenge du jour

Prendre une douche de moins de 10 minutes ⚡ 4 ✓

Mes succès



Résistant à la chaleur

Tu n'as pas utilisé la climatisation pendant 23 jours, bravo!
Niveau: Intermédiaire



Baisse de consommation

Vous avez parvenu 23 fois à baisser votre consommation moyenne de 4% !



Les succès : pour se voir s'améliorer



Mes ampoules



Cela fait 30 jours consécutifs que vous réalisez le challenge du jour

Challenge du jour

Prendre une douche de moins de 10 minutes ⚡ 4 ✓

Mes succès



Résistant à la chaleur

Tu n'as pas utilisé la climatisation pendant 23 jours, bravo!
Niveau: Intermédiaire



Baisse de consommation

Vous avez parvenu 23 fois à baisser votre consommation moyenne de 4% !



Cette rubrique :


- Rappelle le nombre d'ampoules accumulé ainsi que le challenge du jour pour encore augmenter sa valeur
- Recense tous les succès obtenus qui correspondent à des challenges réalisés ou à un pourcentage de baisse de consommation par rapport à d'habitude

L'historique : pour suivre ses progrès dans le temps



L'historique pour se rappeler de son évolution

- D'éclairs
- D'ampoules



Historique ⚡

Année Mois **Jour**

Jeu 8 sep
⚡ 10

Historique 💡

7	8	9	10	11	12	13
14	15	16	17	18	19	20
21	22	23	24	25	26	27
28	29	30	31	1	2	3
4	5	6	7	8	9	

🎯 2 1 3 🏆 📅 📊

Notre consommation électrique : pour avoir les chiffres



Consommation

Année

Mois

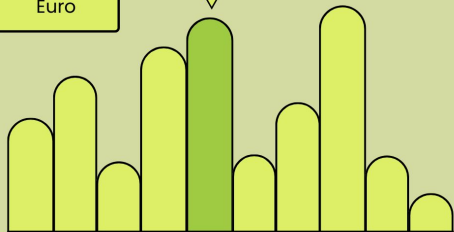
Jour

Heure

KWh


Ven 15 Sep
1,33€ TTC

Euro



Votre consommation moyenne **journalière** (calculée sur les 2 derniers mois) est de **6,7 KWh**

Répartition



Eau chaude sanitaire
0,73€ TTC



Pour avoir les chiffres : on récupère les données du compteur Linky de l'utilisateur

Cette rubrique permet de :

- Constaté l'impact concret de nos petites actions au quotidien

Notre consommation électrique : pour avoir les chiffres



Consommation

Année

Mois

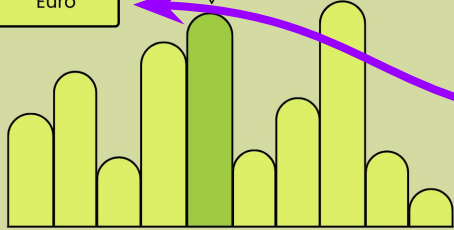
Jour

Heure

kWh


Ven 15 Sep
1,33€ TTC

Euro



Votre consommation moyenne **journalière** (calculée sur les 2 derniers mois) est de **6,7 kWh**

Répartition



Eau chaude sanitaire
0,73€ TTC



Pour avoir les chiffres : on récupère les données du compteur Linky de l'utilisateur

Cette rubrique permet de :

- Constaté l'impact concret de nos petites actions au quotidien
- Avoir sa consommation en kWh et en euros

Notre consommation électrique : pour avoir les chiffres



Consommation

Année

Mois

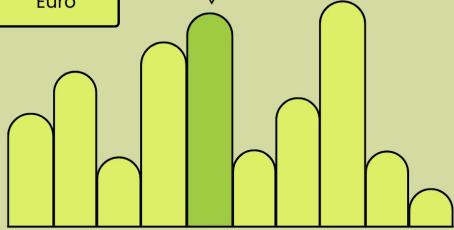
Jour

Heure

kWh

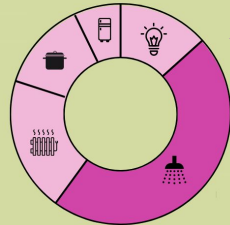
Ven 15 Sep
1,33€ TTC

Euro



Votre consommation moyenne **journalière** (calculée sur les 2 derniers mois) est de **6,7 kWh**

Répartition



Eau chaude sanitaire
0,73€ TTC

Pour avoir les chiffres : on récupère les données du compteur Linky de l'utilisateur

Cette rubrique permet de :

- Constaté l'impact concret de nos petites actions au quotidien
- Avoir sa consommation en kWh et en euros
- Avoir la répartition des différents points de consommation de la maison



Notre consommation électrique : pour avoir les chiffres



Consommation

Année

Mois

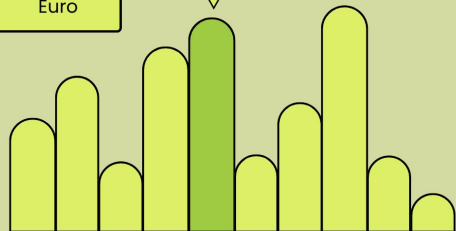
Jour

Heure

kWh


Ven 15 Sep
1,33€ TTC

Euro



Votre consommation moyenne **journalière** (calculée sur les 2 derniers mois) est de **6,7 kWh**

Répartition



Eau chaude sanitaire
0,73€ TTC

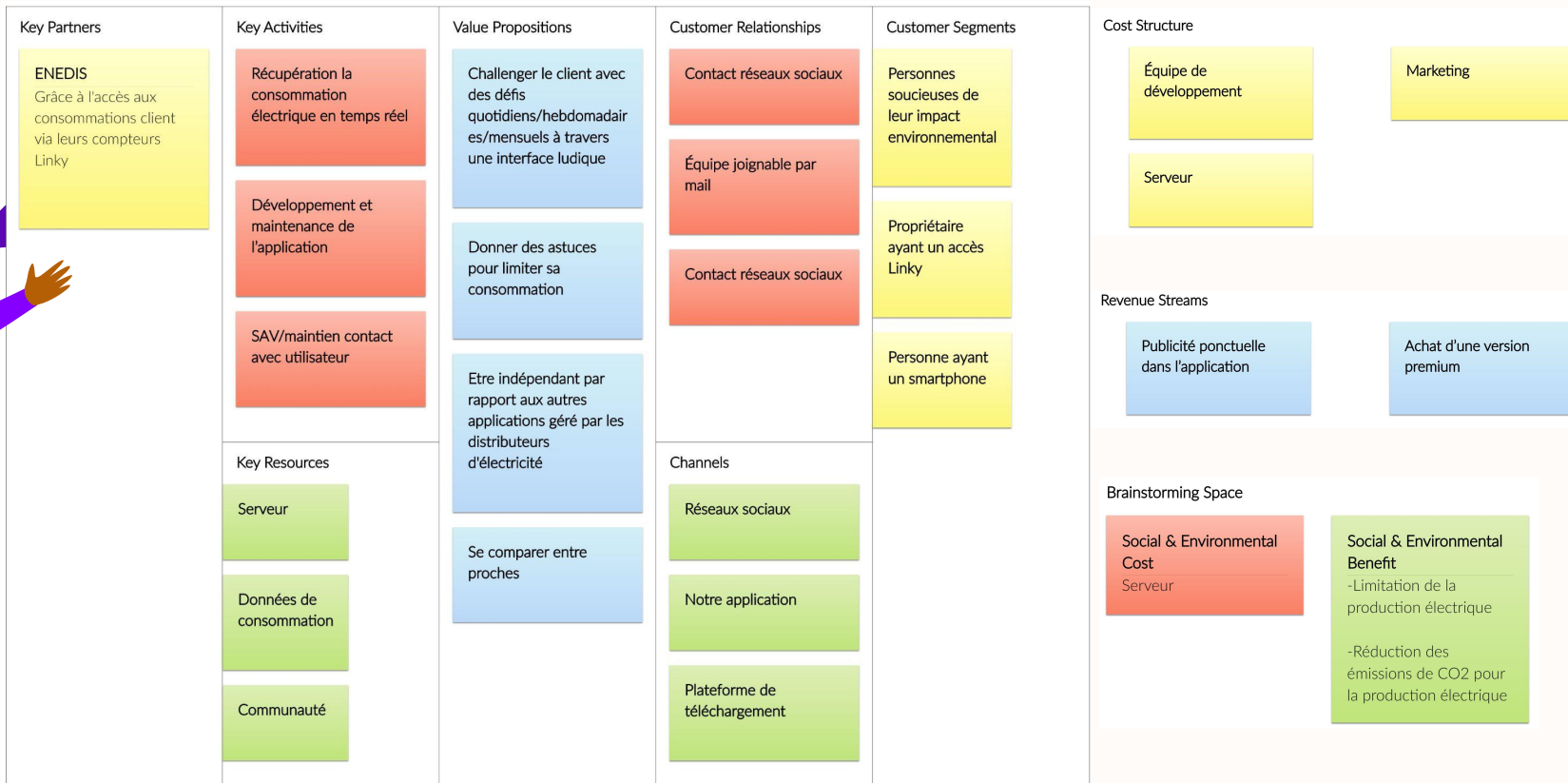



Pour avoir les chiffres : on récupère les données du compteur Linky de l'utilisateur

Cette rubrique permet de :

- Constaté l'impact concret de nos petites actions au quotidien
- Avoir sa consommation en kWh et en euros
- Avoir la répartition des différents points de consommation de la maison
- Comparer sa consommation avec celle de maisons équivalentes, ainsi que d'une maison idéale

02 Business Plan



Etes-vous prêt à voir l'impact de vos actions au quotidien ?

Posez-nous des questions !

