



1 L'utilisateur scanne ses produits frais avant de les mettre dans le frigo.



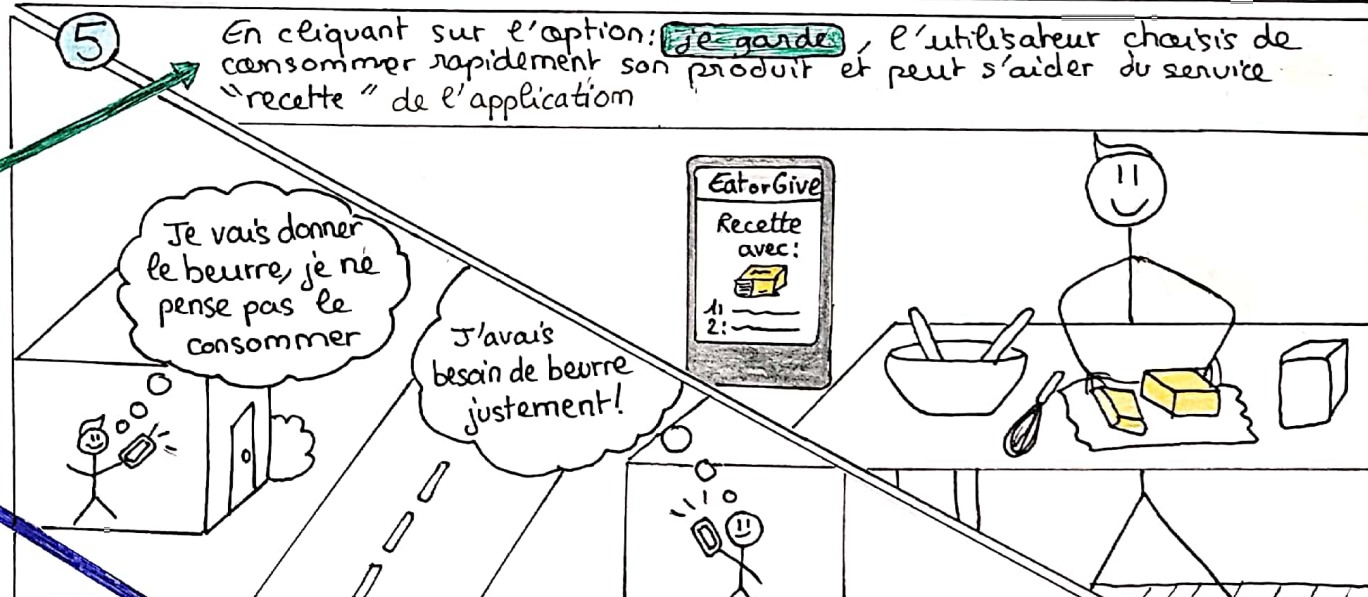
2 L'application lui demande de rentrer les dates de péremption des produits.



3 L'utilisateur sera alerté quelques jours avant que ses produits ne périssent.



4 En cliquant sur la notification, il pourra indiquer s'il souhaite garder le produit, le donner ou le supprimer de sa liste après l'avoir consommé



5 En cliquant sur l'option: **je garde**, l'utilisateur choisit de consommer rapidement son produit et peut s'aider du service "recette" de l'application. Cliquer sur l'option **je donne** génère une annonce automatique que recevront les utilisateurs près de chez lui. Les intéressés pourront entrer en contact via l'application et convenir d'un lieu de rendez-vous pour l'échange.