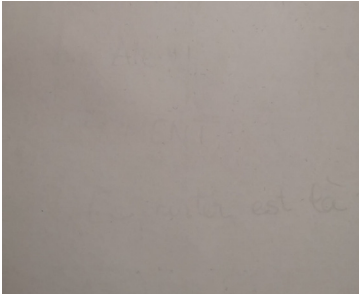



Tests de rajout de diluants naturels avec l'encre



Avec l'encre du stylo
friXion



Avec l'huile



Avec l'eau (pas
encore sec)

Construction d'une maquette de la « désimprimante »




Les 2 rouleaux



L'un des 2
engrenages créés
avec l'imprimante
3D



Les 2 rouleaux fixés dans le bâti



Pour que la maquette soit complète
on tient juste le sèche-cheveux
derrière les rouleaux.