



1

L'utilisateur scanne ses produits frais avant de les mettre dans le frigo.



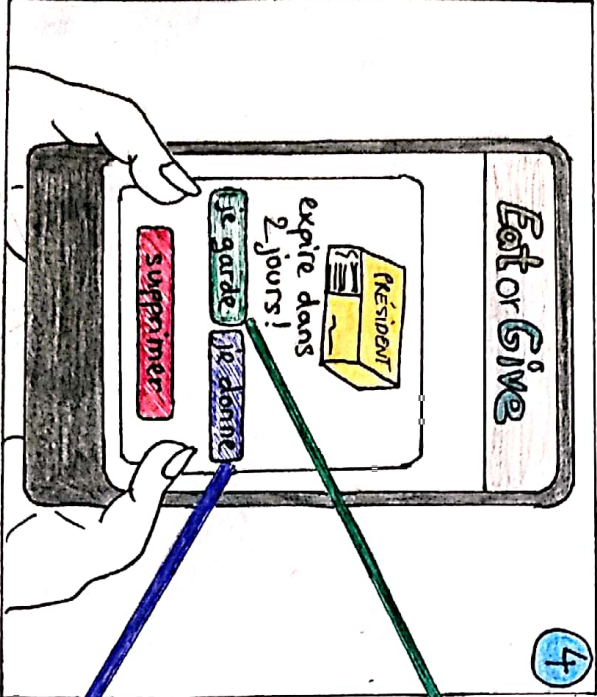
2

L'application lui demande de rentrer les dates de péremption des produits.




3

L'utilisateur sera alerté quelques jours avant que ses produits ne périssent.



4

En cliquant sur la notification, il pourra indiquer s'il souhaite garder le produit, le donner ou le supprimer de sa liste après l'avoir consommé.



5

En cliquant sur l'option 'Je garde', l'utilisateur choisit de consommer rapidement son produit et peut s'aider de services "recette" pour l'aider de l'application.

Cliquer sur l'option 'Je donne' gère une annonce automatique que recevront les utilisateurs près de chez lui. Les intéressés pourront entrer en contact via l'application et convenir d'un lieu de rendez-vous pour l'échange.